

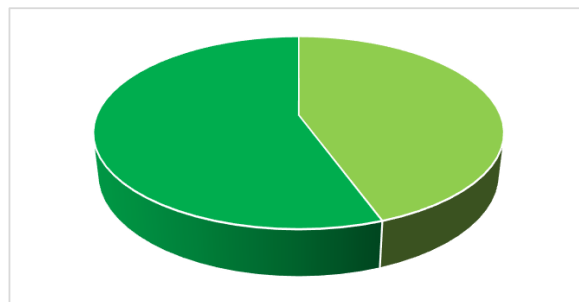
# Enquête de satisfaction fin de formation

Nombre de personnes ayant répondu : 18 (/ 18 stagiaires)

## Votre formation... que pensez-vous ?

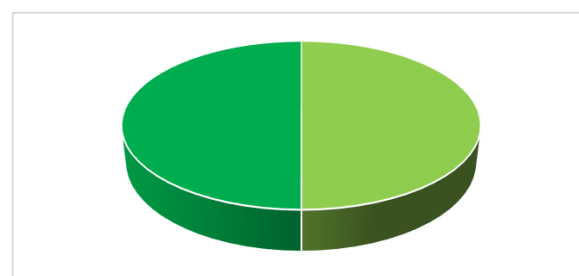
### De la qualité de la formation ?

Choix	Nombre de réponses	Ratio (%)
<b>Très insatisfaisant</b>	0	0
<b>Insatisfaisant</b>	0	0
<b>Satisfaisant</b>	8	44,44
<b>Très satisfaisant</b>	10	55,56



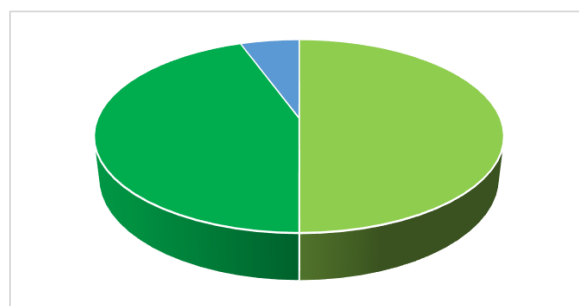
### De l'adéquation des objectifs de formation annoncés avec les contenus abordés ?

Choix	Nombre de réponses	Ratio (%)
<b>Très insatisfaisant</b>	0	0
<b>Insatisfaisant</b>	0	0
<b>Satisfaisant</b>	9	50
<b>Très satisfaisant</b>	9	50



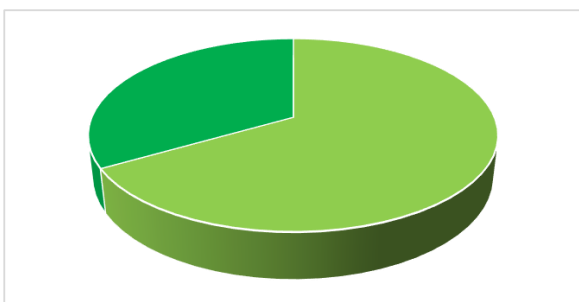
### De l'apport immédiat pour votre poste en structure d'alternance ?

Choix	Nombre de réponses	Ratio (%)
<b>Très insatisfaisant</b>	0	0
<b>Insatisfaisant</b>	0	0
<b>Satisfaisant</b>	9	50
<b>Très satisfaisant</b>	8	44,44
<b>Sans objet</b>	1	5,56



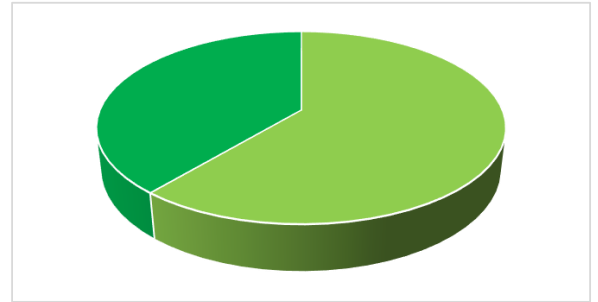
### De l'apport de la formation par rapport à vos objectifs personnels (ce que vous êtes venus chercher en formation)?

Choix	Nombre de réponses	Ratio (%)
<b>Très insatisfaisant</b>	0	0
<b>Insatisfaisant</b>	0	0
<b>Satisfaisant</b>	12	66,67
<b>Très satisfaisant</b>	6	33,33
<b>Sans objet</b>	0	0



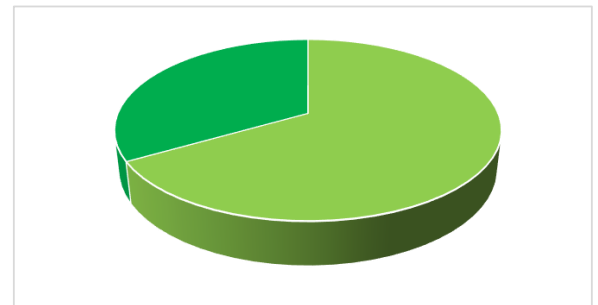
## Des méthodes pédagogiques adoptée (ex : rythme-contenus-approches-participation...)?

Choix	Nombre de réponses	Ratio (%)
<b>Très insatisfaisant</b>	0	0
<b>Insatisfaisant</b>	0	0
<b>Satisfaisant</b>	11	61,11
<b>Très satisfaisant</b>	7	38,89



## Des supports de formation utilisés et transmis ?

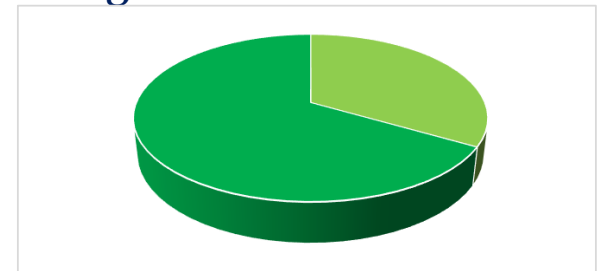
Choix	Nombre de réponses	Ratio (%)
<b>Très insatisfaisant</b>	0	0
<b>Insatisfaisant</b>	0	0
<b>Satisfaisant</b>	12	66,67
<b>Très satisfaisant</b>	6	33,33



## Les acteurs de votre formation... que pensez-vous ?

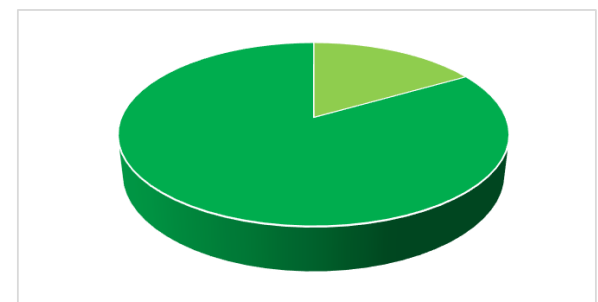
### De la collaboration des membres du groupe de stagiaires ?

Choix	Nombre de réponses	Ratio (%)
<b>Très insatisfaisant</b>	0	0
<b>Insatisfaisant</b>	0	0
<b>Satisfaisant</b>	6	33,33
<b>Très satisfaisant</b>	12	66,67



### De la disponibilité de l'équipe pédagogique : formateurs.trices ?

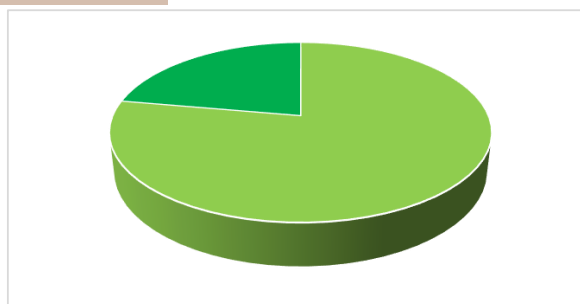
Choix	Nombre de réponses	Ratio (%)
<b>Très insatisfaisant</b>	0	0
<b>Insatisfaisant</b>	0	0
<b>Satisfaisant</b>	3	16,67
<b>Très satisfaisant</b>	15	83,33





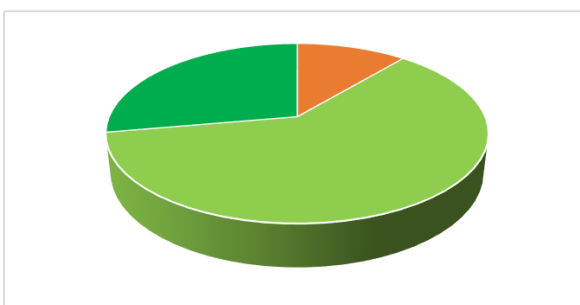
## De la coordination pédagogique de la formation ?

Choix	Nombre de réponses	Ratio (%)
<b>Très insatisfaisant</b>	0	0
<b>Insatisfaisant</b>	0	0
<b>Satisfaisant</b>	14	77,78
<b>Très satisfaisant</b>	4	22,22



## Du suivi administratif (ex : département formation, services financiers et comptables...)?

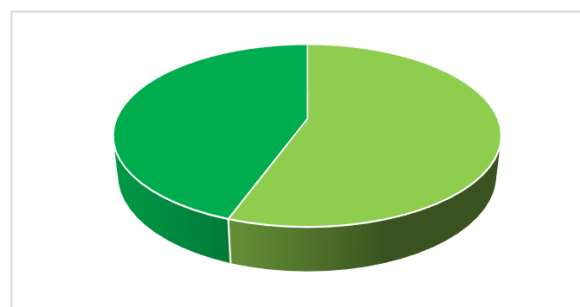
Choix	Nombre de réponses	Ratio (%)
<b>Très insatisfaisant</b>	0	0
<b>Insatisfaisant</b>	2	11,11
<b>Satisfaisant</b>	11	61,11
<b>Très satisfaisant</b>	5	27,78



## L'environnement de votre formation... que pensez-vous ?

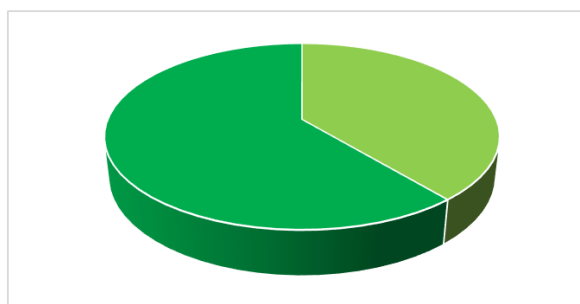
### De l'accueil dans l'établissement ?

Choix	Nombre de réponses	Ratio (%)
<b>Très insatisfaisant</b>	0	0
<b>Insatisfaisant</b>	0	0
<b>Satisfaisant</b>	10	55,56
<b>Très satisfaisant</b>	8	44,44



### De la propreté des équipements et salles mis à votre disposition ?

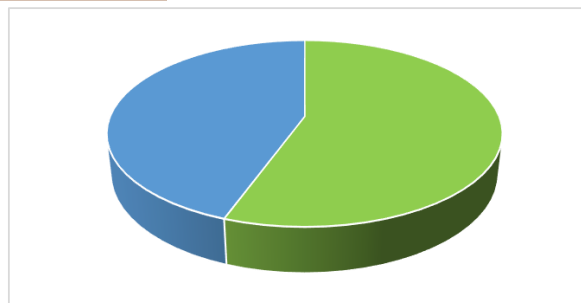
Choix	Nombre de réponses	Ratio (%)
<b>Très insatisfaisant</b>	0	0
<b>Insatisfaisant</b>	0	0
<b>Satisfaisant</b>	7	38,89
<b>Très satisfaisant</b>	11	61,11





## De l'utilisation de l'espace documentation/multimédias du CREPS ?

Choix	Nombre de réponses	Ratio (%)
<b>Très insatisfaisant</b>	0	0
<b>Insatisfaisant</b>	0	0
<b>Satisfaisant</b>	10	55,56
<b>Très satisfaisant</b>	0	0
<b>Sans objet</b>	8	44,44



## De l'espace numérique de formation (CLAROLINE) mis à votre disposition ?

Choix	Nombre de réponses	Ratio (%)
<b>Très insatisfaisant</b>	0	0
<b>Insatisfaisant</b>	1	5,56
<b>Satisfaisant</b>	15	83,33
<b>Très satisfaisant</b>	2	11,11

