

Bilan individuel final à chaud

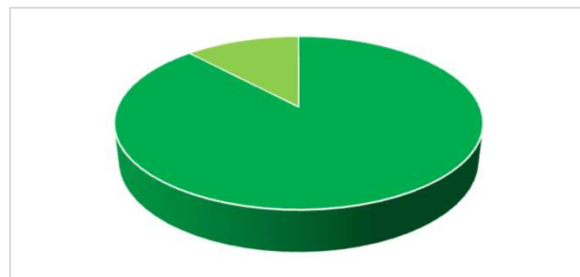
Nombre de personnes ayant répondu : (/ 39 stagiaires)

25

"Votre formation" ... que pensez-vous ?

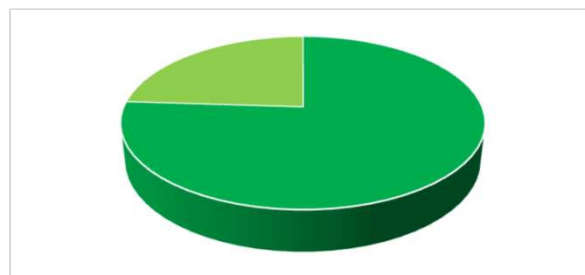
De la qualité de la formation ?

Choix	Nombre de réponses	Ratio (%)
Très satisfaisante	22	88,00
Satisfaisante	3	12,00
Insatisfaisante	0	0,00
Très insatisfaisante	0	0,00



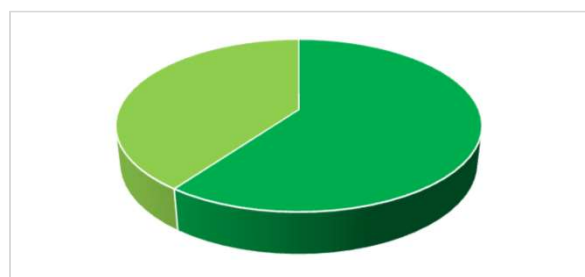
De l'adéquation des objectifs de la formation annoncés avec les contenus abordés ?

Choix	Nombre de réponses	Ratio (%)
Très satisfaisante	19	76,00
Satisfaisante	6	24,00
Insatisfaisante	0	0,00
Très insatisfaisante	0	0,00



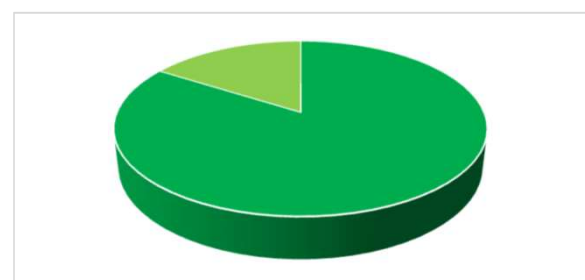
De l'apport de la formation par rapport à vos objectifs personnels (ce que vous êtes venus chercher en formation) ?

Choix	Nombre de réponses	Ratio (%)
Très satisfaisant	15	60,00
Satisfaisant	10	40,00
Insatisfaisant	0	0,00
Très insatisfaisant	0	0,00



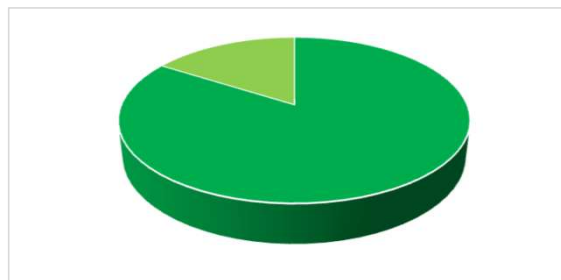
Des méthodes pédagogiques adoptées (ex.: rythme, contenu, approches, participation ...)

Choix	Nombre de réponses	Ratio (%)
Très satisfaisantes	21	84,00
Satisfaisantes	4	16,00
Insatisfaisantes	0	0,00
Très insatisfaisantes	0	0,00



Des supports de formation utilisés et transmis ?

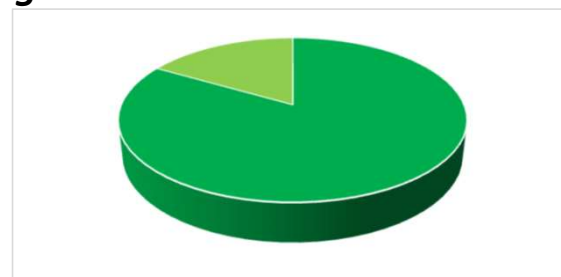
Choix	Nombre de réponses	Ratio (%)
Très satisfaisants	21	84,00
Satisfaisants	4	16,00
Insatisfaisants	0	0,00
Très insatisfaisants	0	0,00



"Les acteurs de votre formation"... que pensez-vous ?

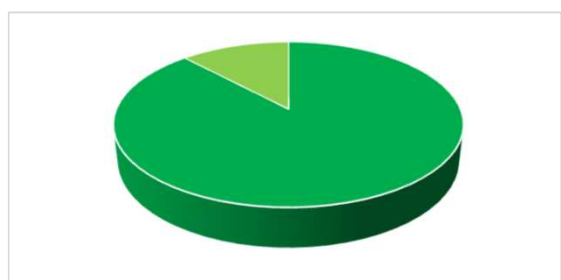
De la collaboration des membres du groupe de stagiaires ?

Choix	Nombre de réponses	Ratio (%)
Très satisfaisante	20	83,33
Satisfaisante	4	16,67
Insatisfaisante	0	0,00
Très insatisfaisante	0	0,00



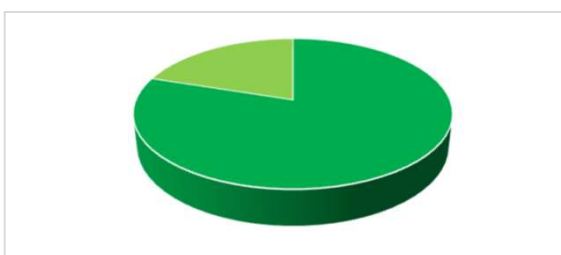
De la disponibilité de l'équipe pédagogique : formateurs.trices ?

Choix	Nombre de réponses	Ratio (%)
Très satisfaisante	22	88,00
Satisfaisante	3	12,00
Insatisfaisante	0	0,00
Très insatisfaisante	0	0,00



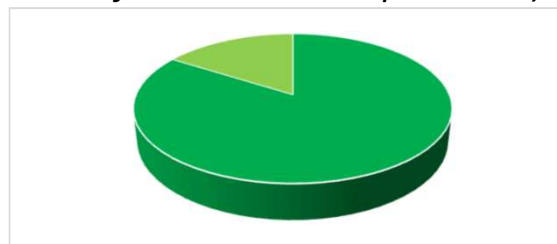
De la coordination pédagogique de la formation ?

Choix	Nombre de réponses	Ratio (%)
Très satisfaisante	20	80,00
Satisfaisante	5	20,00
Insatisfaisante	0	0,00
Très insatisfaisante	0	0,00



Du suivi administratif (ex.: département formation, services financiers et comptables ...) ?

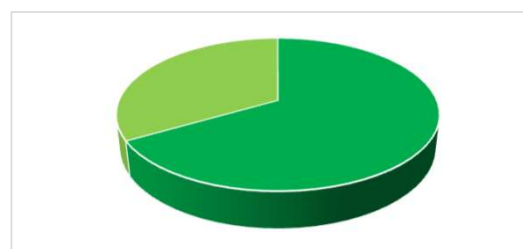
Choix	Nombre de réponses	Ratio (%)
Très satisfaisant	21	84,00
Satisfaisant	4	16,00
Insatisfaisant	0	0,00
Très insatisfaisant	0	0,00



"L'environnement de votre formation"... que pensez-vous ?

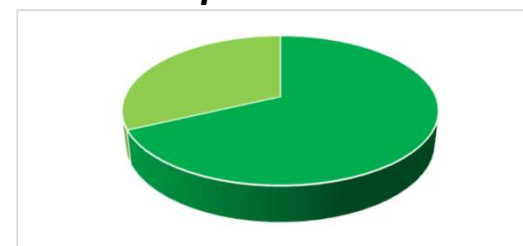
De l'accueil dans l'établissement ?

Choix	Nombre de réponses	Ratio (%)
Très satisfaisant	16	66,67
Satisfaisant	8	33,33
Insatisfaisant	0	0,00
Très insatisfaisant	0	0,00



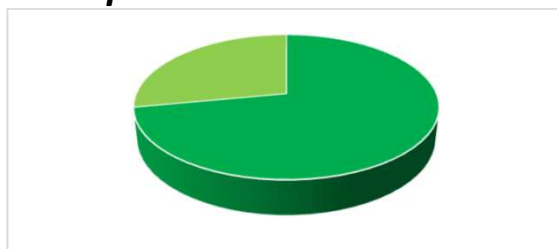
De la fonctionnalité des équipements et salles mis à votre disposition ?

Choix	Nombre de réponses	Ratio (%)
Très satisfaisante	17	68,00
Satisfaisante	8	32,00
Insatisfaisante	0	0,00
Très insatisfaisante	0	0,00



De la propreté des équipements et salles mis à votre disposition ?

Choix	Nombre de réponses	Ratio (%)
Très satisfaisante	18	72,00
Satisfaisante	7	28,00
Insatisfaisante	0	0,00
Très insatisfaisante	0	0,00



De l'espace numérique de formation (Claroline) mis à votre disposition ?

Choix	Nombre de réponses	Ratio (%)
Très satisfaisant	12	54,55
Satisfaisant	10	45,45
Insatisfaisant	0	0,00
Très insatisfaisant	0	0,00

