

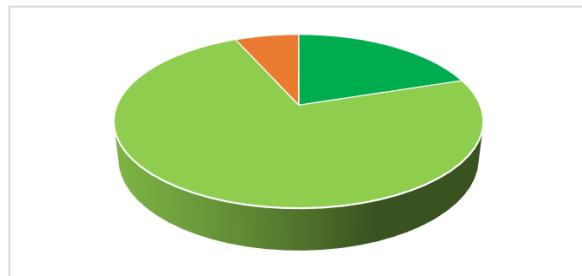
Bilan individuel intermédiaire à chaud

Nombre de personnes ayant répondu : (/ 15 stagiaires)

"Votre formation"... que pensez-vous ?

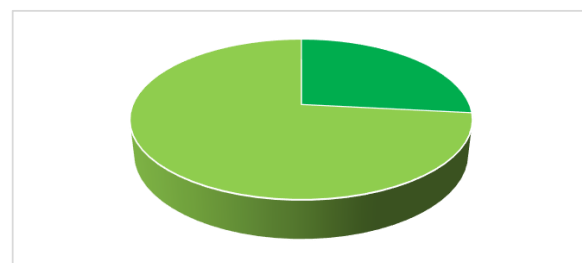
De la qualité de la formation ?

Choix	Nombre de réponses	Ratio (%)
Très satisfaisante	3	20,00
Satisfaisante	11	73,33
Insatisfaisante	1	6,67
Très insatisfaisante	0	0,00



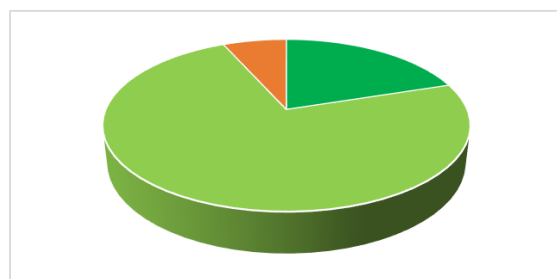
De l'adéquation des objectifs de la formation annoncés avec les contenus abordés ?

Choix	Nombre de réponses	Ratio (%)
Très satisfaisante	4	26,67
Satisfaisante	11	73,33
Insatisfaisante	0	0,00
Très insatisfaisante	0	0,00



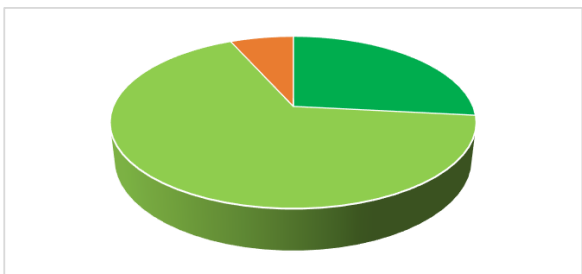
De l'apport immédiat pour votre poste en structure d'alternance ?

Choix	Nombre de réponses	Ratio (%)
Sans objet (<i>pas d'alternance</i>)	0	0,00
Très satisfaisant	3	20,00
Satisfaisant	11	73,33
Insatisfaisant	1	6,67
Très insatisfaisant	0	0,00



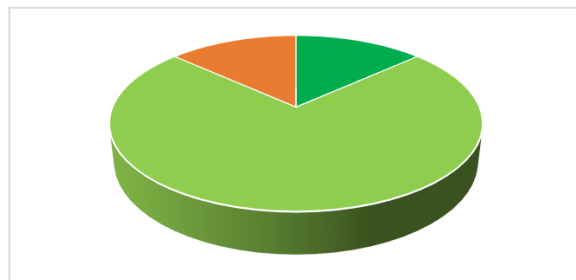
De l'apport de la formation par rapport à vos objectifs personnels (ce que vous êtes venus chercher en formation) ?

Choix	Nombre de réponses	Ratio (%)
Très satisfaisant	4	26,67
Satisfaisant	10	66,67
Insatisfaisant	1	6,67
Très insatisfaisant	0	0,00



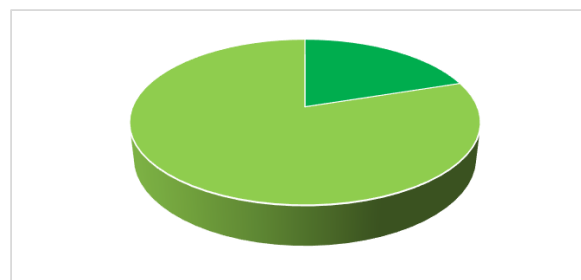
Des méthodes pédagogiques adoptées (ex.: rythme, contenu, approches, participation ...) ?

Choix	Nombre de réponses	Ratio (%)
Très satisfaisantes	2	13,33
Satisfaisantes	11	73,33
Insatisfaisantes	2	13,33
Très insatisfaisantes	0	0,00



Des supports de formation utilisés et transmis ?

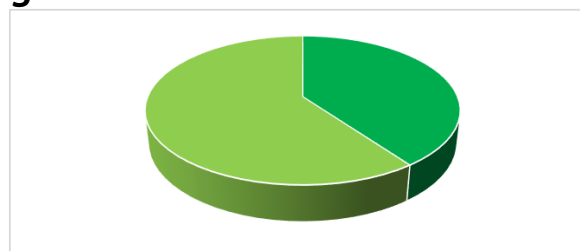
Choix	Nombre de réponses	Ratio (%)
Très satisfaisants	3	20,00
Satisfaisants	12	80,00
Insatisfaisants	0	0,00
Très insatisfaisants	0	0,00



"Les acteurs de votre formation"... que pensez-vous ?

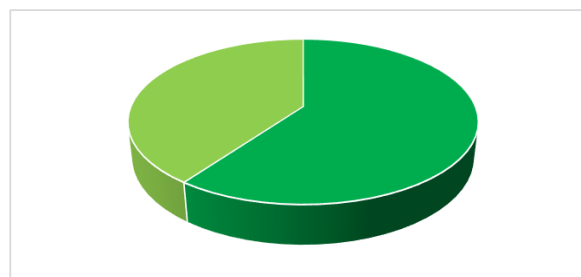
De la collaboration des membres du groupe de stagiaires ?

Choix	Nombre de réponses	Ratio (%)
Très satisfaisante	6	40,00
Satisfaisante	9	60,00
Insatisfaisante	0	0,00
Très insatisfaisante	0	0,00



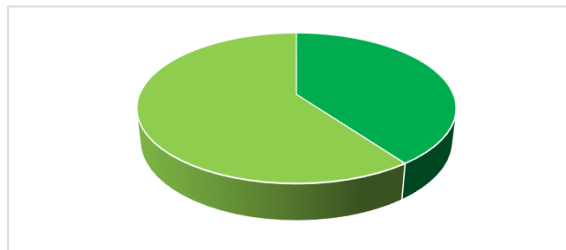
De la disponibilité de l'équipe pédagogique : formateurs.trices ?

Choix	Nombre de réponses	Ratio (%)
Très satisfaisante	9	60,00
Satisfaisante	6	40,00
Insatisfaisante	0	0,00
Très insatisfaisante	0	0,00



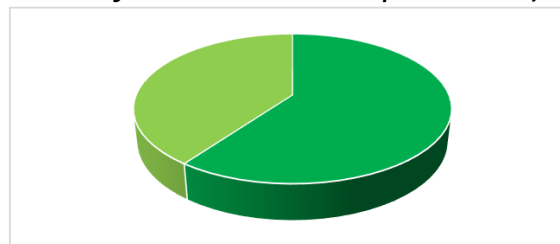
De la coordination pédagogique de la formation ?

Choix	Nombre de réponses	Ratio (%)
Très satisfaisante	6	40,00
Satisfaisante	9	60,00
Insatisfaisante	0	0,00
Très insatisfaisante	0	0,00



Du suivi administratif (ex.: département formation, services financiers et comptables ...) ?

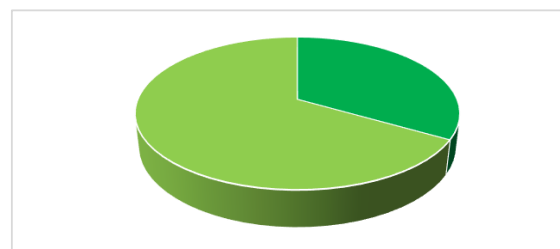
Choix	Nombre de réponses	Ratio (%)
Très satisfaisant	9	60,00
Satisfaisant	6	40,00
Insatisfaisant	0	0,00
Très insatisfaisant	0	0,00



"L'environnement de votre formation"... que pensez-vous ?

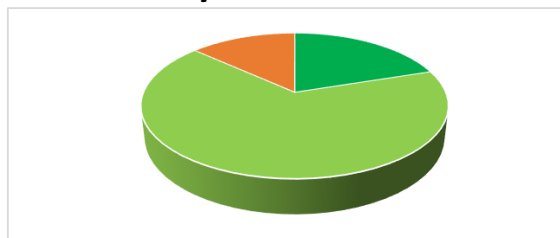
De l'accueil dans l'établissement ?

Choix	Nombre de réponses	Ratio (%)
Très satisfaisant	5	33,33
Satisfaisant	10	66,67
Insatisfaisant	0	0,00
Très insatisfaisant	0	0,00



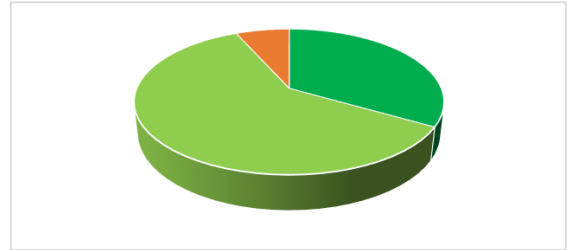
De la fonctionnalité des équipements et salles mis à votre disposition ?

Choix	Nombre de réponses	Ratio (%)
Très satisfaisante	3	20,00
Satisfaisante	10	66,67
Insatisfaisante	2	13,33
Très insatisfaisante	0	0,00



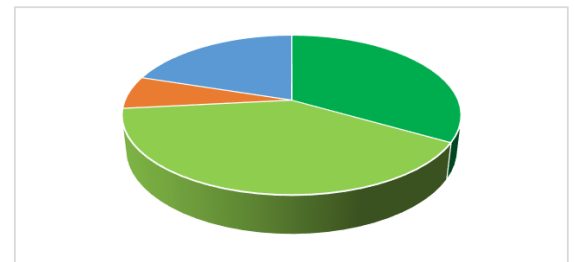
De la propreté des équipements et salles mis à votre disposition ?

Choix	Nombre de réponses	Ratio (%)
Très satisfaisante	5	33,33
Satisfaisante	9	60,00
Insatisfaisante	1	6,67
Très insatisfaisante	0	0,00



De l'utilisation de l'espace documentation/multimédias du CREPS ?

Choix	Nombre de réponses	Ratio (%)
Très satisfaisante	5	33,33
Satisfaisante	6	40,00
Insatisfaisante	1	6,67
Très insatisfaisante	0	0,00
Sans objet (<i>hors site de Nancy</i>)	3	20,00



De l'espace numérique de formation (Claroline) mis à votre disposition ?

Choix	Nombre de réponses	Ratio (%)
Très satisfaisant	4	26,67
Satisfaisant	10	66,67
Insatisfaisant	1	6,67
Très insatisfaisant	0	0,00

