

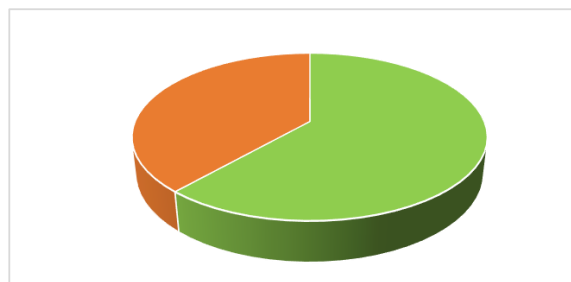
## Bilan individuel final à chaud

Nombre de personnes ayant répondu : (13 / 13 stagiaires)

### "Votre formation" ... que pensez-vous ?

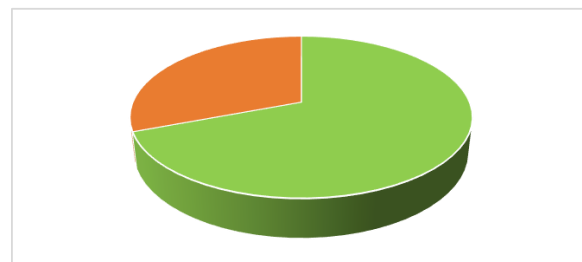
#### De la qualité de la formation ?

Choix	Nombre de réponses	Ratio (%)
Très satisfaisante	0	0,00
Satisfaisante	8	61,54
Insatisfaisante	5	38,46
Très insatisfaisante	0	0,00



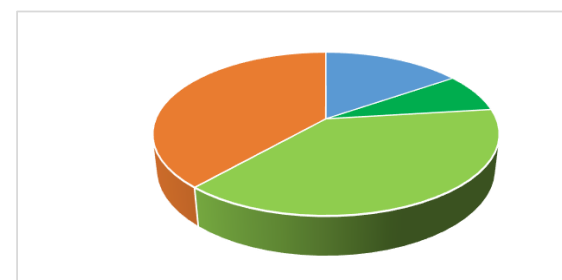
#### De l'adéquation des objectifs de la formation annoncés avec les contenus abordés ?

Choix	Nombre de réponses	Ratio (%)
Très satisfaisante	0	0,00
Satisfaisante	9	69,23
Insatisfaisante	4	30,77
Très insatisfaisante	0	0,00



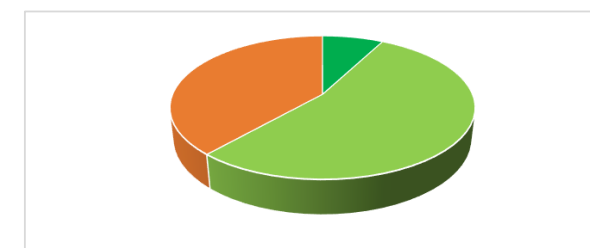
#### De l'apport immédiat pour votre poste en structure d'alternance ?

Choix	Nombre de réponses	Ratio (%)
Sans objet (pas d'alternance)	2	18,18
Très satisfaisant	1	9,09
Satisfaisant	5	45,45
Insatisfaisant	5	45,45
Très insatisfaisant	0	0,00



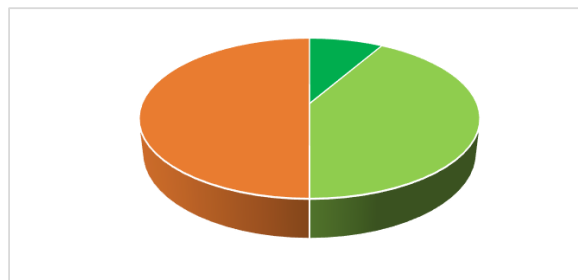
#### De l'apport de la formation par rapport à vos objectifs personnels (ce que vous êtes venus chercher en formation) ?

Choix	Nombre de réponses	Ratio (%)
Très satisfaisant	1	7,69
Satisfaisant	7	53,85
Insatisfaisant	5	38,46
Très insatisfaisant	0	0,00



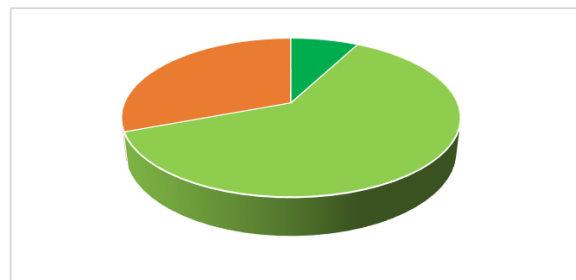
## ***Des méthodes pédagogiques adoptées (ex.: rythme, contenu, approches, participation ...) ?***

Choix	Nombre de réponses	Ratio (%)
Très satisfaisantes	1	8,33
Satisfaisantes	5	41,67
Insatisfaisantes	6	50,00
Très insatisfaisantes	0	0,00



## ***Des supports de formation utilisés et transmis ?***

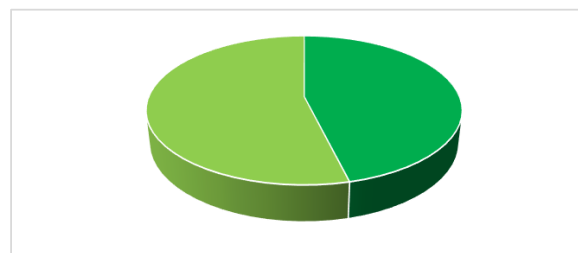
Choix	Nombre de réponses	Ratio (%)
Très satisfaisants	1	7,69
Satisfaisants	8	61,54
Insatisfaisants	4	30,77
Très insatisfaisants	0	0,00



## ***"Les acteurs de votre formation"... que pensez-vous ?***

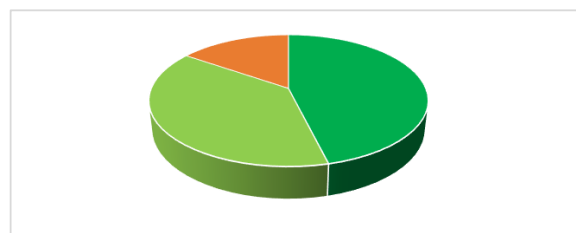
### ***De la collaboration des membres du groupe de stagiaires ?***

Choix	Nombre de réponses	Ratio (%)
Très satisfaisante	6	46,15
Satisfaisante	7	53,85
Insatisfaisante	0	0,00
Très insatisfaisante	0	0,00



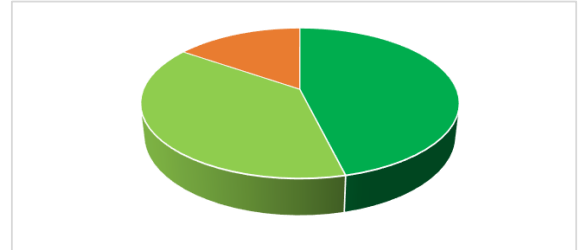
### ***De la disponibilité de l'équipe pédagogique : formateurs.trices ?***

Choix	Nombre de réponses	Ratio (%)
Très satisfaisante	6	46,15
Satisfaisante	5	38,46
Insatisfaisante	2	15,38
Très insatisfaisante	0	0,00



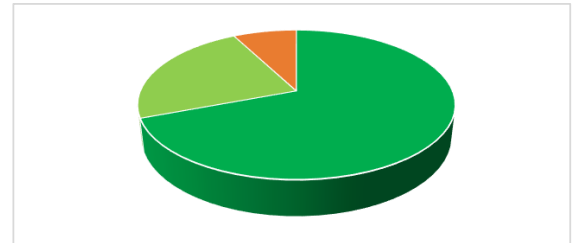
## De la coordination pédagogique de la formation ?

Choix	Nombre de réponses	Ratio (%)
Très satisfaisante	6	46,15
Satisfaisante	5	38,46
Insatisfaisante	2	15,38
Très insatisfaisante	0	0,00



## Du suivi administratif (ex.: département formation, services financiers et comptables ...) ?

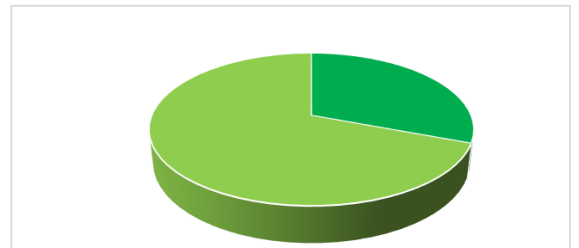
Choix	Nombre de réponses	Ratio (%)
Très satisfaisant	9	69,23
Satisfaisant	3	23,08
Insatisfaisant	1	7,69
Très insatisfaisant	0	0,00



## "L'environnement de votre formation"... que pensez-vous ?

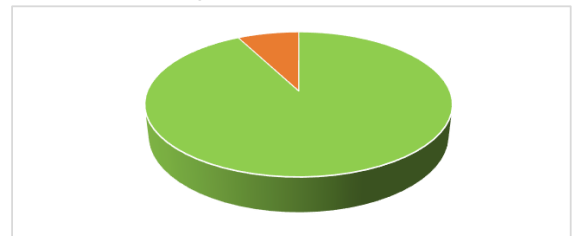
### De l'accueil dans l'établissement ?

Choix	Nombre de réponses	Ratio (%)
Très satisfaisant	4	30,77
Satisfaisant	9	69,23
Insatisfaisant	0	0,00
Très insatisfaisant	0	0,00



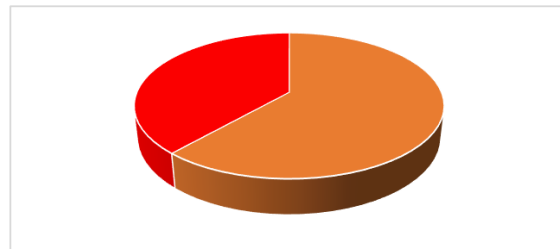
### De la fonctionnalité des équipements et salles mis à votre disposition ?

Choix	Nombre de réponses	Ratio (%)
Très satisfaisante	0	0,00
Satisfaisante	12	92,31
Insatisfaisante	1	7,69
Très insatisfaisante	0	0,00



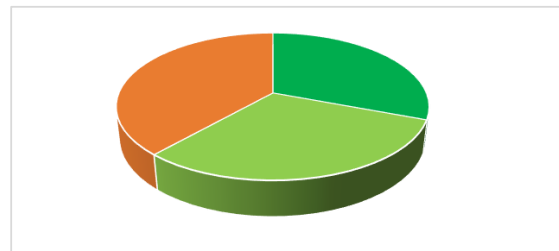
### De la propreté des équipements et salles mis à votre disposition ?

Choix	Nombre de réponses	Ratio (%)
Très satisfaisante	0	0,00
Satisfaisante	0	0,00
Insatisfaisante	8	61,54
Très insatisfaisante	5	38,46



### De l'utilisation de l'espace documentation/multimédias du CREPS ?

Choix	Nombre de réponses	Ratio (%)
Très satisfaisante	4	30,77
Satisfaisante	4	30,77
Insatisfaisante	5	38,46
Très insatisfaisante	0	0,00
Sans objet ( <i>hors site de Nancy</i> )	0	0,00



### De l'espace numérique de formation (Claroline) mis à votre disposition ?

Choix	Nombre de réponses	Ratio (%)
Très satisfaisant	7	46,67
Satisfaisant	8	53,33
Insatisfaisant	0	0,00
Très insatisfaisant	0	0,00

