

## Bilan individuel final à chaud

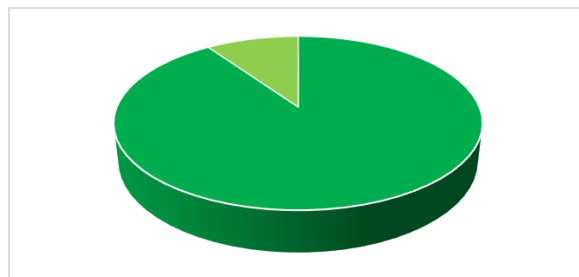
Nombre de personnes ayant répondu : (/ 56 stagiaires)

31

### "Votre formation" ... que pensez-vous ?

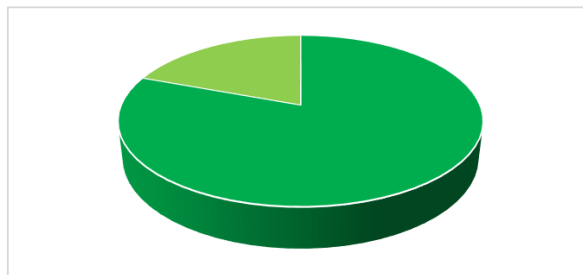
#### **De la qualité de la formation ?**

Choix	Nombre de réponses	Ratio (%)
Très satisfaisante	28	90,32
Satisfaisante	3	9,68
Insatisfaisante	0	0,00
Très insatisfaisante	0	0,00



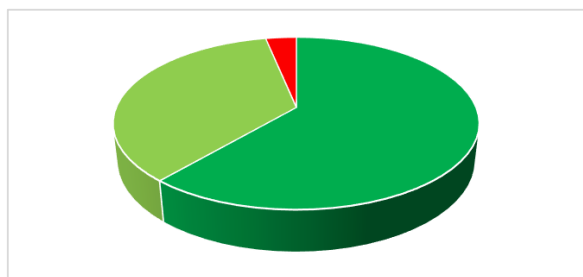
#### **De l'adéquation des objectifs de la formation annoncés avec les contenus abordés ?**

Choix	Nombre de réponses	Ratio (%)
Très satisfaisante	25	80,65
Satisfaisante	6	19,35
Insatisfaisante	0	0,00
Très insatisfaisante	0	0,00



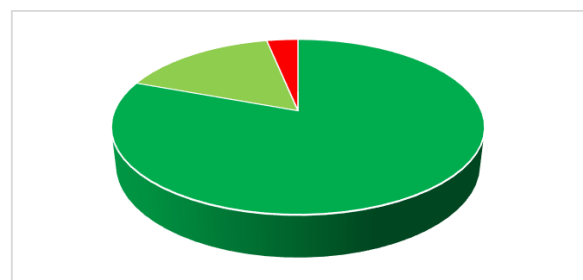
#### **De l'apport de la formation par rapport à vos objectifs personnels (ce que vous êtes venus chercher en formation) ?**

Choix	Nombre de réponses	Ratio (%)
Très satisfaisant	19	61,29
Satisfaisant	11	35,48
Insatisfaisant	0	0,00
Très insatisfaisant	1	3,23



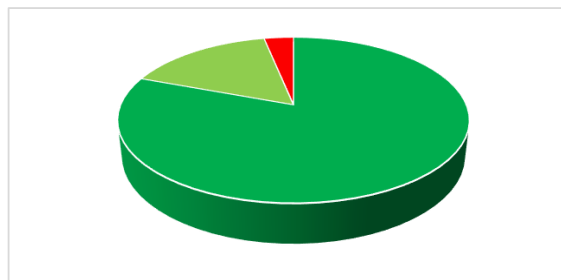
#### **Des méthodes pédagogiques adoptées (ex.: rythme, contenu, approches, participation ...)**

Choix	Nombre de réponses	Ratio (%)
Très satisfaisantes	25	80,65
Satisfaisantes	5	16,13
Insatisfaisantes	0	0,00
Très insatisfaisantes	1	3,23



### ***Des supports de formation utilisés et transmis ?***

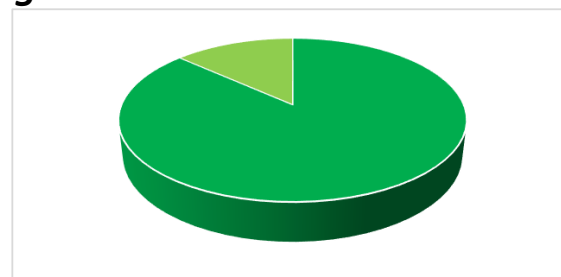
Choix	Nombre de réponses	Ratio (%)
Très satisfaisants	25	80,65
Satisfaisants	5	16,13
Insatisfaisants	0	0,00
Très insatisfaisants	1	3,23



### ***"Les acteurs de votre formation"... que pensez-vous ?***

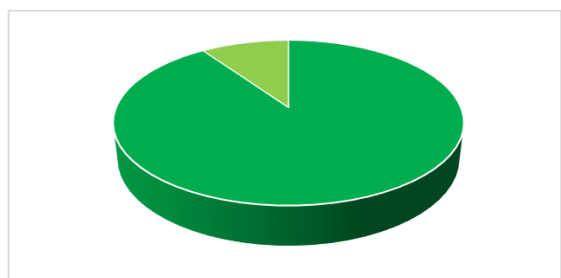
#### ***De la collaboration des membres du groupe de stagiaires ?***

Choix	Nombre de réponses	Ratio (%)
Très satisfaisante	26	86,67
Satisfaisante	4	13,33
Insatisfaisante	0	0,00
Très insatisfaisante	0	0,00



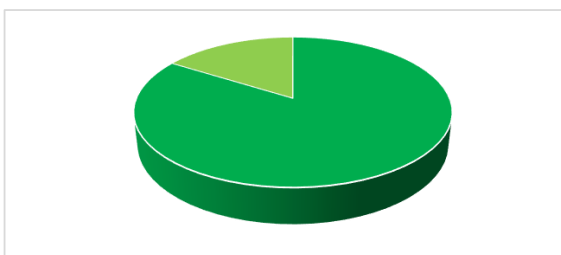
#### ***De la disponibilité de l'équipe pédagogique : formateurs.trices ?***

Choix	Nombre de réponses	Ratio (%)
Très satisfaisante	28	90,32
Satisfaisante	3	9,68
Insatisfaisante	0	0,00
Très insatisfaisante	0	0,00



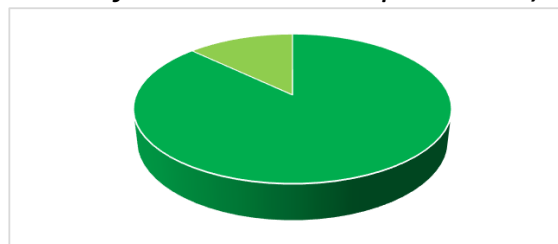
#### ***De la coordination pédagogique de la formation ?***

Choix	Nombre de réponses	Ratio (%)
Très satisfaisante	26	83,87
Satisfaisante	5	16,13
Insatisfaisante	0	0,00
Très insatisfaisante	0	0,00



## ***Du suivi administratif (ex.: département formation, services financiers et comptables ...) ?***

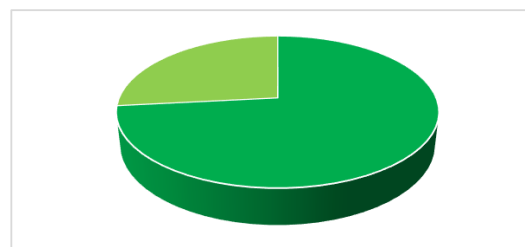
Choix	Nombre de réponses	Ratio (%)
Très satisfaisant	27	87,10
Satisfaisant	4	12,90
Insatisfaisant	0	0,00
Très insatisfaisant	0	0,00



## ***"L'environnement de votre formation"... que pensez-vous ?***

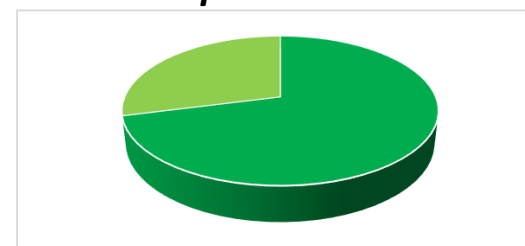
### ***De l'accueil dans l'établissement ?***

Choix	Nombre de réponses	Ratio (%)
Très satisfaisant	22	73,33
Satisfaisant	8	26,67
Insatisfaisant	0	0,00
Très insatisfaisant	0	0,00



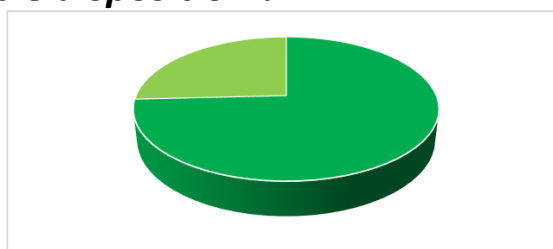
### ***De la fonctionnalité des équipements et salles mis à votre disposition ?***

Choix	Nombre de réponses	Ratio (%)
Très satisfaisante	22	70,97
Satisfaisante	9	29,03
Insatisfaisante	0	0,00
Très insatisfaisante	0	0,00



### ***De la propreté des équipements et salles mis à votre disposition ?***

Choix	Nombre de réponses	Ratio (%)
Très satisfaisante	23	74,19
Satisfaisante	8	25,81
Insatisfaisante	0	0,00
Très insatisfaisante	0	0,00



### ***De l'espace numérique de formation (Claroline) mis à votre disposition ?***

Choix	Nombre de réponses	Ratio (%)
Très satisfaisant	16	57,14
Satisfaisant	12	42,86
Insatisfaisant	0	0,00
Très insatisfaisant	0	0,00

