

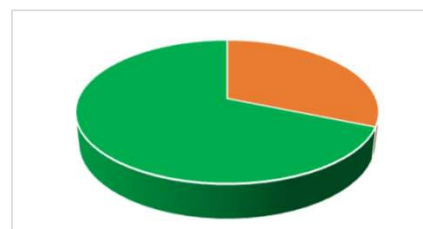
BPJEPS APT 2022 - TAUX CFA

16 STAGIAIRES DONT 11 APPRENTIS > 68,75 % D'APPRENTIS

Taux abandons stagiaires = 0% - Taux abandon apprentis = 0 %

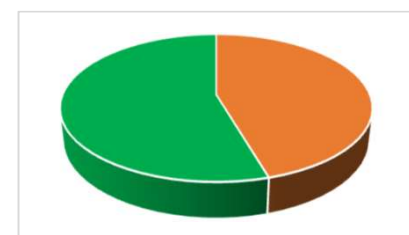
Taux Réussite global stagiaires

ABANDON	0	
NON	0	0,0%
PARTIELLE	5	31,3%
OUI	11	68,8%
Total :	16	



Taux Réussite spécifique apprenti(e)s

ABANDON	0	
NON	0	0,0%
PARTIELLE	5	45,5%
OUI	6	54,5%
Total :	11	

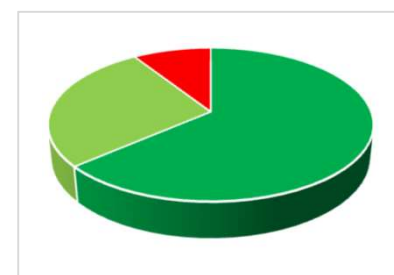


Taux d'insertion global

En situation d'emploi (ESE)	7	63,6%
Poursuite d'étude (PE)	3	27,3%
NON	1	9,1%

Nombre de réponse : 11

Taux de réponse : 100,0%



Taux d'insertion Apprentis

En situation d'emploi (ESE)	4	66,7%
Poursuite d'étude (PE)	2	33,3%
NON	0	0,0%

Nombre de réponse : 6

Taux de réponse : 100,0%

