

Bilan individuel intermédiaire

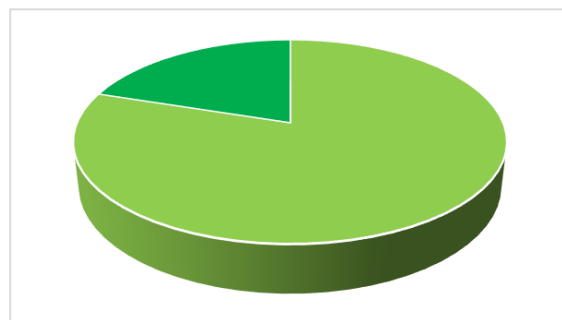
Nombre de personnes ayant répondu : 10 / 10 stagiaires)

"Votre formation"... que pensez-vous ?

De la qualité de la formation ?

Nombre de personnes ayant répondu : 10 / 10 stagiaires)

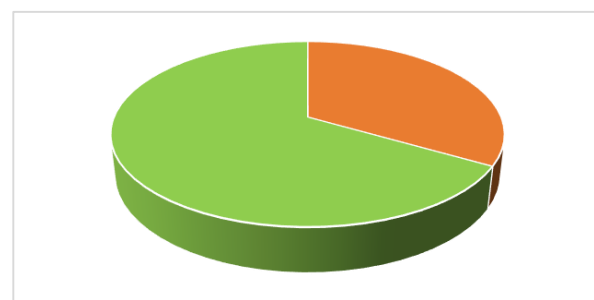
| Choix | Nombre de réponses | Ratio (%) |
|---------------------|--------------------|-----------|
| Insatisfaisant | 0 | 0 |
| Plutôt satisfaisant | 0 | 0 |
| Satisfaisant | 8 | 80 |
| Très satisfaisant | 2 | 20 |



De l'information générale préparatoire à la séquence de formation ?

Nombre de personnes ayant répondu : 9 / 10 stagiaires)

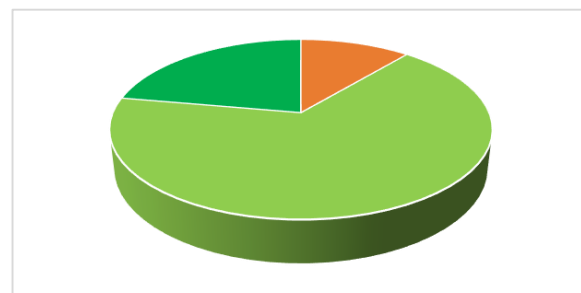
| Choix | Nombre de réponses | Ratio (%) |
|---------------------|--------------------|-----------|
| Insatisfaisant | 0 | 0 |
| Plutôt satisfaisant | 3 | 33.33 |
| Satisfaisant | 6 | 66.67 |
| Très satisfaisant | 0 | 0 |



De son adéquation avec les objectifs de la séquence de formation initialement fixés ?

Nombre de personnes ayant répondu : 9 / 10 stagiaires)

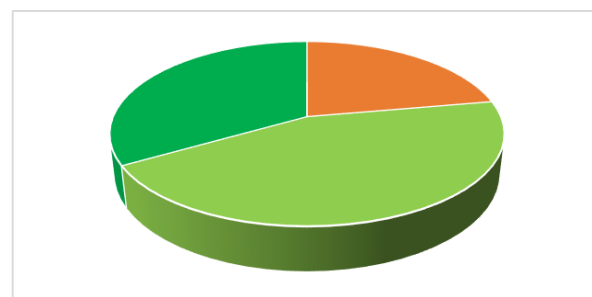
| Choix | Nombre de réponses | Ratio (%) |
|---------------------|--------------------|-----------|
| Insatisfaisant | 0 | 0 |
| Plutôt satisfaisant | 1 | 11.11 |
| Satisfaisant | 6 | 66.67 |
| Très satisfaisant | 2 | 22.22 |



De l'apport immédiat pour votre poste ?

Nombre de personnes ayant répondu : 9 / 10 stagiaires)

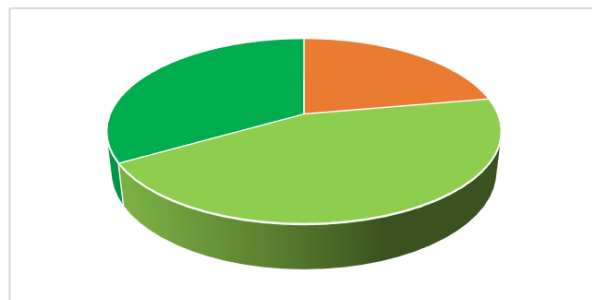
| Choix | Nombre de réponses | Ratio (%) |
|---------------------|--------------------|-----------|
| Insatisfaisant | 0 | 0 |
| Plutôt satisfaisant | 2 | 22.22 |
| Satisfaisant | 4 | 44.44 |
| Très satisfaisant | 3 | 33.33 |
| Sans objet | 0 | 0 |



De l'apport de la formation par rapport à vos objectifs initiaux personnels ?

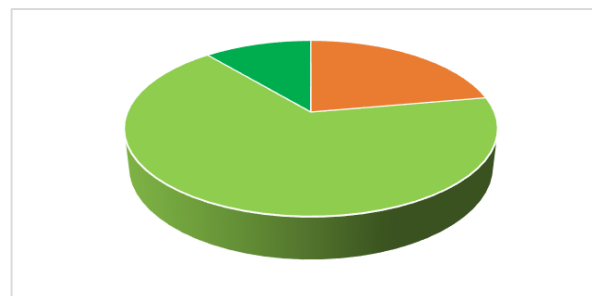
Nombre de personnes ayant répondu : 9 / 10 stagiaires)

| Choix | Nombre de réponses | Ratio (%) |
|---------------------|--------------------|-----------|
| Insatisfaisant | 0 | 0 |
| Plutôt satisfaisant | 2 | 22.22 |
| Satisfaisant | 4 | 44.44 |
| Très satisfaisant | 3 | 33.33 |

**De la méthode pédagogique adoptée (rythme-contenu-participation) ?**

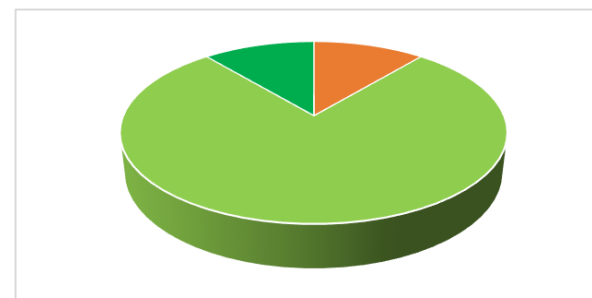
Nombre de personnes ayant répondu : 9 / 10 stagiaires)

| Choix | Nombre de réponses | Ratio (%) |
|---------------------|--------------------|-----------|
| Insatisfaisant | 0 | 0 |
| Plutôt satisfaisant | 2 | 22.22 |
| Satisfaisant | 6 | 66.67 |
| Très satisfaisant | 1 | 11.11 |

**Des supports de formation utilisés et transmis ?**

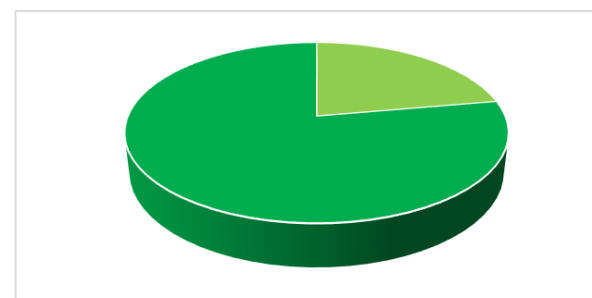
Nombre de personnes ayant répondu : 9 / 10 stagiaires)

| Choix | Nombre de réponses | Ratio (%) |
|---------------------|--------------------|-----------|
| Insatisfaisant | 0 | 0 |
| Plutôt satisfaisant | 1 | 11.11 |
| Satisfaisant | 7 | 77.78 |
| Très satisfaisant | 1 | 11.11 |

**De la qualité des échanges avec les intervenants.es ?**

Nombre de personnes ayant répondu : 9 / 10 stagiaires)

| Choix | Nombre de réponses | Ratio (%) |
|---------------------|--------------------|-----------|
| Insatisfaisant | 0 | 0 |
| Plutôt satisfaisant | 0 | 0 |
| Satisfaisant | 2 | 22.22 |
| Très satisfaisant | 7 | 77.78 |

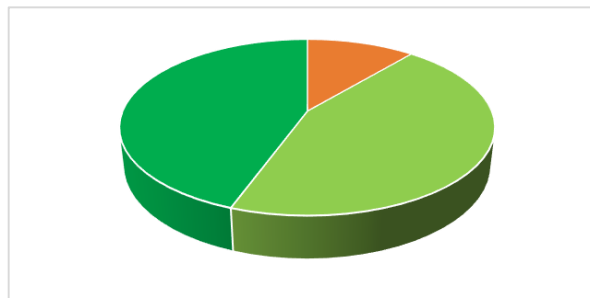


"Les acteurs de votre formation"... que pensez-vous ?

De la collaboration des membres du groupe de stagiaires ?

Nombre de personnes ayant répondu : 9 / 10 stagiaires)

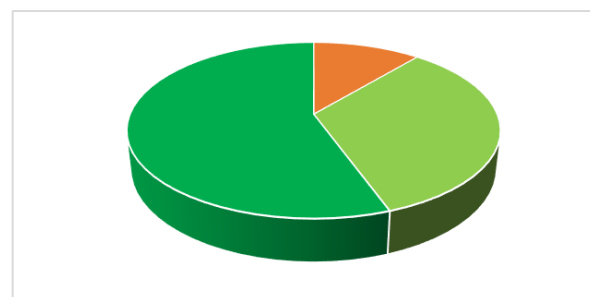
| Choix | Nombre de réponses | Ratio (%) |
|---------------------|--------------------|-----------|
| Insatisfaisant | 0 | 0 |
| Plutôt satisfaisant | 1 | 11.11 |
| Satisfaisant | 4 | 44.44 |
| Très satisfaisant | 4 | 44.44 |



De la coordination pédagogique de la formation ?

Nombre de personnes ayant répondu : 9 / 10 stagiaires)

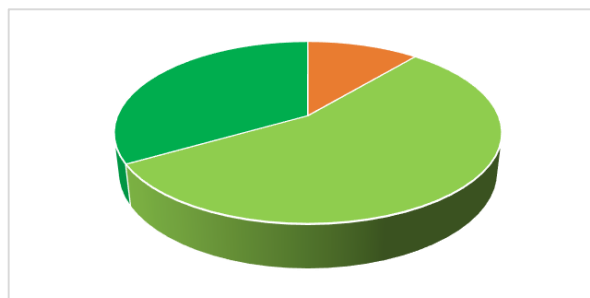
| Choix | Nombre de réponses | Ratio (%) |
|---------------------|--------------------|-----------|
| Insatisfaisant | 0 | 0 |
| Plutôt satisfaisant | 1 | 11.11 |
| Satisfaisant | 3 | 33.33 |
| Très satisfaisant | 5 | 55.56 |



Du suivi administratif ?

Nombre de personnes ayant répondu : 9 / 10 stagiaires)

| Choix | Nombre de réponses | Ratio (%) |
|---------------------|--------------------|-----------|
| Insatisfaisant | 0 | 0 |
| Plutôt satisfaisant | 1 | 11.11 |
| Satisfaisant | 5 | 55.56 |
| Très satisfaisant | 3 | 33.33 |

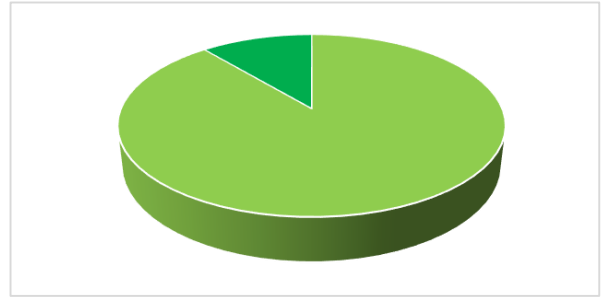


"L'environnement de votre formation"... que pensez-vous ?

De l'accueil dans l'établissement ?

Nombre de personnes ayant répondu : 9 / 10 stagiaires)

| Choix | Nombre de réponses | Ratio (%) |
|---------------------|--------------------|-----------|
| Insatisfaisant | 0 | 0 |
| Plutôt satisfaisant | 0 | 0 |
| Satisfaisant | 8 | 88.89 |
| Très satisfaisant | 1 | 11.11 |



De la propreté des équipements et salles mis à votre disposition ?

Nombre de personnes ayant répondu : 9 / 10 stagiaires)

| Choix | Nombre de réponses | Ratio (%) |
|---------------------|--------------------|-----------|
| Insatisfaisant | 0 | 0 |
| Plutôt satisfaisant | 2 | 22.22 |
| Satisfaisant | 4 | 44.44 |
| Très satisfaisant | 3 | 33.33 |

